

店舗の商圈情報 が必要なときは...

# 市場情報評価ナビ《MieNa(ミーナ)》におまかせ下さい!

~ Marketing Information Evaluate Navi. ~

◇◇ (株)日本統計センターの「商圈レポート」サービス ◇◇

## ◎ ここはどんな所? 商圈特性は?

事業の展開、創業において、店舗の立地は  
とても重要なポイントです。  
そんな時こそMieNa(ミーナ)の出番です。

- ✓ 商圈レポート(町丁目周囲500m圏等)は  
地域を指定するだけで利用出来ます。
- ✓ レポートは必要な統計データや評価ランク、  
偏差値を使い、とても判りやすい構成です。
- ✓ <47maps>でレポートの値は地図上でも  
確認出来ます。



## 国内市場レポート

### 商圈評価レポート



水準評価

概況コメント

マクロ市場からローカル市場まで  
目的に応じて使い分け可能です。

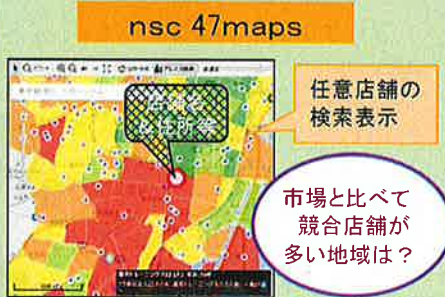
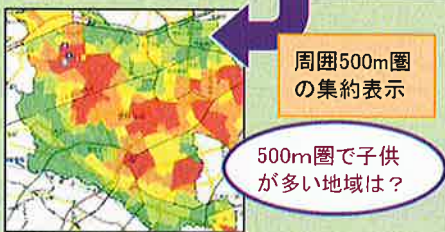


## 47maps シリーズ

商圈を描画する市場概況マップサービス。

### MieNa's 47maps

ex. 世田谷区の10歳未満人口



## ◎ 都道府県トレンドレポート / 過去3年間の月次レポート

>> 各都道府県の経済動向(着工新設住宅戸数等)を月次推移グラフでビジュアル化。

## ◎ 市区町村一覧レポート

>> 都道府県内の全市区町村を比較評価。出店地域(市区町村単位)選定等に活用。

## ◎ 市区町村明細レポート

>> 特定市区町村の詳細レポート。市区町村の経済水準を県内水準と比較評価。

## ◎ 商圈レポート

マーケット分析編

人口詳細編

>> 指定町丁半径500m/1km/3km/5km圏内の詳細レポート。市区町村水準等と比較評価。  
人口詳細版では性別・年代別人口・昼間人口、将来人口、産業別詳細(就業者数・従業者数)。

## ◎ 商圈ベスト30レポート

>> 市区町村別に「町丁別マーケット評価」の主要項目を各圏域別にランキング(上位30位)。

# NSC

Nippon Statistics Center Co.,Ltd

株式会社 日本統計センター

URL <http://www.nihon-toukei.co.jp/> Mail: [homepage@nihon-toukei.co.jp](mailto:homepage@nihon-toukei.co.jp)  
東京 (03)-3847-1701 大阪 (06)-6441-5428  
北九州 (093)-521-3726



18820084(07)



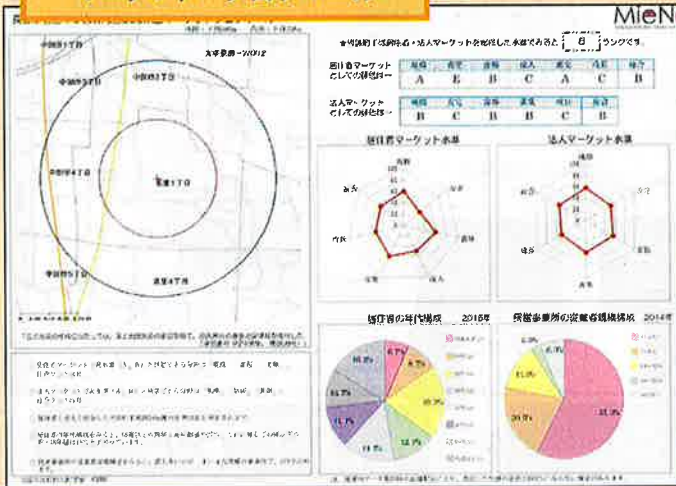
# 商圈評価レポート 抜粋サンプル

☆ 下図のような指定町丁について3種類の圏域(半径500m/1km/3km/5km圏)のレポートをご提供します。

## マーケット分析編

…年代別人口や業種別事業所数、項目別購買力等のマーケット分析の基本項目のレポート(各圏:全11頁)

### マーケット プロフィール



### マーケット 水準評価

マーケット水準評価レポートの概要:

- 比較項目: 業種別、業種別、業種別
- 比較対象: 大字東部-20012
- 比較期間: 2018年
- 比較指標: 業種別事業所数、業種別売上高、業種別従業員数

### マーケット マップ



### マーケット 購買力評価

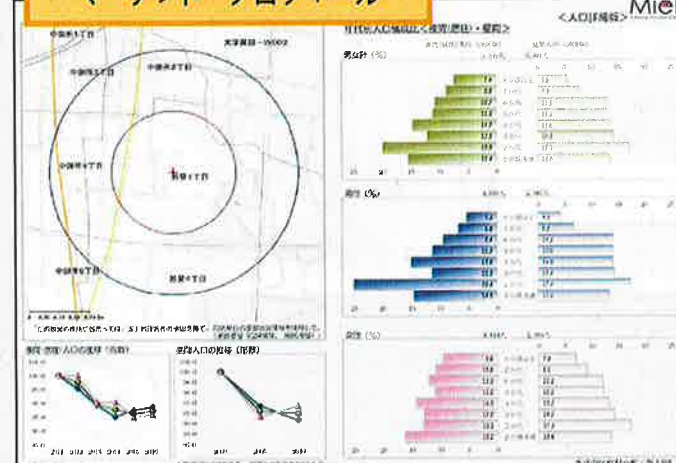
マーケット購買力評価レポートの概要:

- 比較項目: 業種別、業種別、業種別
- 比較対象: 大字東部-20012
- 比較期間: 2018年
- 比較指標: 業種別売上高、業種別従業員数

## 人口詳細編

…昼間人口・居住人口・将来人口の性別×年代別詳細、職業別人口(居住単位・勤務単位)等の人口を詳しくレポート

### マーケット プロフィール



### マーケット状況 < 将来人口の推移 >

